

Det rigtige grej gennem mere end 40 år hos

EFFEKT LAGERET


Predatorfiskeri

- drømmen om
de store
rovfisk



Kystfiskeri

- sølv på krogen



Put & take

- succes med
det rigtige grej



Karpefiskeri - oplev vores støt voksende sortiment!



JAGT • FISKERI • FRITID

EFFEKT LAGERET

-ud i det fri

Holmboes Allé 14 (front mod Høegh Guldbergs Gade) - Horsens - 75 62 49 88
- Gode parkeringsmuligheder!


Se nyheder og aktuelle tilbud på www.effektlageret.dk



Odder
Sportsfiskerforening

2. HALVÅR 2016
30. ÅRGANG

Stef's lystfiskergrej



**Fisker
Linekurv**
Før 399,- **Nu kun 199,-**

KUN
100 STK



Carson Fiskevest
med aftagelig ryg-del.
Str. Small-XXXL. Før 399,-
Nu kun 199,-



**Shimano Sienna
Spinnenhjul**
Str. 250 ell. 4000.
Normlpris 899,-
Nu kun 399,-

Håndlavede Forfang

Fås ikke bedre!
Det tætteste vi
kommer på
fangstgaranti



Vi har altid
levende
børsteorm,
regnorm
og tigerorm
på lager

**Foldbar
Vadestav**
Før 599,-
**Nu kun
299,-**



**Dyna
Trout
Bait**
Mange varianter.
Pr. stk. 49,- **4 stk. 100,-**



Vietnam Rig
Sild makrel tobis
Nu fra 50,-



**Komplet
fiskesæt**
Teleskopisk 7 ell. 9 fod
med line og enderej.
Frit valg. Før 699,-
Nu kun 299,-



Geoff Anderson Ws 4
vadejakke. Flere frver
Pr. stk. 2499,-

Køb tilbuddene online og se mange andre gode tilbud på www.stefs-lystfiskergrej.dk
Eller kig forbi butikken - Fredensgade 29, 8000 Aarhus C - 86 18 33 33
Åbningstider: Man - fre: 10.00 - 17.30. Lørdag: 10.00 - 14.00



Odder Sportsfiskerforening

Stiftet 1945
Klublokaler - Stampemøllen - Stampmøllevvej 57
www.oddersportsfiskerforening.dk
www.sportsfiskeren.dk

OSFs bestyrelse:



Formand
Martin Rindom
29 82 29 59
mtrindom@gmail.com




Næstformand
Anders Fogh Knudsen
28 96 28 10
anden04@hotmail.com



Kasserer:
Peter Frederiksen
86 16 09 97 - 29 21 44 73
pf@roesgaard.dk



Allan Rosenbæk
86 55 85 17 - 30 29 79 67
dellinvej@hotmail.dk



Vagn Haugaard
86 54 24 70 - 50 98 16 61
lhaugaard59@gmail.com



Peter Rasmussen
40 45 35 41
peter@joy.dk



Henrik Bøhne Rasmussen
22 27 17 81
henrikrasmussendk@yahoo.dk



Bill Horney
29 27 10 08
billleeh@gmail.com




Martin Kammer
93 91 14 10
kammer72@live.dk

Blad: Niels Jørgen Nielsen, 86 54 03 52 - njng@outlook.dk . Lars Aarø, 86 54 56 79 - 20 87 16 98 - kalamasimo@mac.com
Webmaster: Jens K. Knudsen - dg52704@gmail.com

DREJ ET NUMMER

Det er meget vigtigt, at få stoppet forureningen med det samme.
Hvis der er noget akut f.eks. fisk der ligger døde i åen, eller hvis
vandet har en mistænkelig farve eller lugt (olie) ...

Ring straks til
Tonny Jensen 86 55 43 10 - 20 11 51 74
Brandinspektøren 86 54 05 29





Nu har juniorerne haft deres første hele sæson. Vi er ikke mange, men vi har det sjovt sammen. Igennem året har vi lært meget forskelligt på klub aftener. I efteråret, bandt vi fluer, lavede spinnere og lærte at binde knuder sammen med Vagn. Han skal have en stor tak.

Sidste november kom Jakob i klubben (i gruppen). Han har taget alle tre junior leder kurser. Jakob er den fødte pædagog. Stille og rolig og med stor tålmodighed forklarer han om forskellige former for fiskeri og viser drengene, hvordan man laver diverse endegrej. Her i foråret har de bundet fluer, lavet fladfiske-forfang og blink ud af skeer, alle sammen med Jakob.

I efteråret havde vi tre ture. Den første var til Pinds Mølle i september. Vejret var fint men fangsterne var få. Det blev til tre fisk blandt otte mænd. Næste tur gik til Gjerrild efter fladfisk. Desværre kom vi, mens vandet var faldende, så det blev ikke til ret mange fisk, men til trods havde vi en god dag. Vi var enige om, at næste gang skal vi huske at se på tidevandstabellen inden vi kører der op. Årets sidste tur var en "nul tur" til Odder Å.

Her i foråret har vi været afsted fire gange. Een gang til til Pinds Mølle, så en tur til dæmningen ved Alrø efter havørred. I marts tog vi til Hedensted Put and Take. Viktor nåede at fange den samme fisk 2 gange. Efter aflivning af en fin 3 kilos fisk, ville Viktor rense den for blod, men tabte den i søen. Skrænterne var meget stejle og søen var dyb, så fisken forsvandt – ude af syne. Efter en



halv times "fiskeri" kom Viktors ørred til overfladen, kroget perfekt i mundvigen. Dagen var reddet. Årets sidste tur var en "nul tur" til Norsminde.

Vi håber at den næste sæson bringer flere medlemmer.
Bill Horney



Maskinfabrikken BEMİ ApS

RØNHØJVEJ 8 - 8300 ODDER

TLF. 86 54 14 50 - FAX 86 54 00 47

- Smedearbejde
- Maskinstativer
- Specialmaskiner
- Renoveringsopgaver
- Maskiner til stålindustrien



Vandpleje

Torsdag den 30. juni var der indbudt til vandpleje af Odder Kommune, hvor biologerne Christian Kristensen og Christian Petersen, havde bedt om hjælp til udplantning af gode vandplanter i den restaurerede del af Odder Å samt et lille tilløb.

Odder Sportsfiskerforening mødte talstærkt op sammen med et par repræsentanter fra vandplejegruppen "Vandstjerne" og ialt 11 mand udstyret med store spande og baljer, med planter fra vandløbet opstrøms i systemet, gik igang iført vadere.

Begge stræk af vandløbene var helt nye og helt uden nogen form for vandplanter og var derfor "nøgne" og uden mulighed for at der kunne være gode skjul og opvækstmuligheder for fiskene.

På tre timer blev der nu ændret på dette og hundredevis af små stiklinger fra "vandranunkler" og "smalbladet mærke" har nu fået rod fæste i vandløbene.

I løbet af sommeren vil disse små planter udvikle sig, og til efteråret ville vandløbet fremstå med store flotte puder af disse planter, som vil give god skjul for fisk og insekter.

Begge planter er af den "gode" slags, som ikke laver stuvningsproblemer for lodsejerne samtidigt med, at de også er grønne om vinteren og dermed gode habitater for vandløbets insekter der jo er føde for alle fiskene.



Vandplanterne vil også give god dynamik i vandet, så sand og mudder kan finde læ bag disse planter og der dermed kan komme grus frem på siderne af planterne.

Hvis alt går godt, vil det restaurerede vandløb fremstå unikt smukt om et par år, og forhåbentligt med en masse fisk

Og ja, STOR ros til Odder Kommune for at tage initiativ til dette projekt. Det viser med al tydelighed, at hvis der er et godt samarbejde mellem kommune og lokale lystfiskere, så kommer man rigtig langt.

Niels Aage Skovbo



Masser af hygge og fine naturoplevelser

At tage en tur til Kysing eller Alrød for at fiske med klubben, de aftner, dette er programmat, kaster nødvendigvis ikke fisk af sig, trods de mange kast efter dem. For vores ture er ikke planlagt efter de optimale forhold for fiskeri, men er programsat i en aktivitetskalender under et bestyrelsesmøde.

Men det sker, at planlægningen og fiskeriet går op i en højere enhed, og der bliver fanget fint med flotte fisk på klubafte- nen om tirsdagen. Det er nu mere undtagelsen end reglen, at det går sådan. Langt fra! Men uanset om der bliver fanget fisk eller ej, så får vi altid noget fint og berigende med hjem, enten i form af fine oplevelser med naturen, der mangfoldigt deler ud af dem - f.eks. en masse hav- og strandfugle. Særligt er Horsens fjord et yndet sted for trækkende og ynglende fugle.

Havørnen kan ofte opleves der, og er med sit vingefang på

op til 2,4 meter en gigantisk fugl. Vi oplever råvildt på vores ture, flotte og særprægede insekter. Vi ser sæler, der nysgerrigt dukker op til overfladen og betragter vores fiskeri, for så at svømme videre. Marsvin der svømmer langs med kysten og meget, meget mere.

Så mange lystfiskere har også fast en lille kikkert med i lommen, for at kunne studere de mange fugle og andre naturoplevelser, som naturen kaster af sig. Disse bliver ofte omsat til ivrig samtale lystfiskerne imellem, når vi mødes over en kop kaffe efter fiskeriet, for vi brænder for at delagtiggøre vores gode og berigende oplevelser med andre.

Nogle aftner når vi har henlagt vores klubafte- nen til de nære kyster, griller vi og samles om bålet og hygger med de oplevelser, som naturen så gavmildt deler ud af.

Lars Aarø



Hyggelørdag med fluebinding

Lørdag d. 20. februar kl. 13.00 var der skemalagt hygge i klubhuset primært med fokus på fluebinding.

Der var mødt ca. 9-10 mennesker op



heriblandt også en juniorfisker. Der blev bundet fluer på livet løs. Nogle efter videoer af klassiske fluer, men nogle bandt også ny eller anderledes versioner af klassikerne.

Feltet af fiskere var delt over i et større område. Der var både sø, å og kystfiskere til stede. Til trods for forskelligheder blev der hygget og snakket på kryds og tværs. Nu fisker jeg ikke selv med fluestang, men det ændrede ikke på hyggen.

Derfor vil jeg opfordre andre til at støtte op om ligende arrangement en anden gang. Også selvom man ikke nødvendigvis er fluefisker. Dagen kan ligeså vel bruges på at få ryddet lidt op i ens spinnegrej og så vel og mærke i godt selskab.

Christian "Crede" Kjeldsen

Sådan narrer du havørrederne

Hør om ørredernes biologi den 15. nov. og bliv en bedre lystfisker

De fleste lystfiskere, som fisker efter havørred, har sikkert oplevet, at ørrederne pludselig ikke er til at finde. Selv om ørrederne for få dage siden huggede lystigt på vores agn, er de nu som sunket i havet. I stedet for at opgive fiskeriet vil den erfarne lystfisker opsøge - og fange - dem helt specielle steder. Den dygtige lystfisker kender nemlig til ørredernes biologi og kan derfor i mange tilfælde forudsige, hvordan fiskene reagerer på omslag i vejret og skiftende havtemperaturer.

Vil du kende havørredens hemmeligheder, så får du nu chancen. Kom til en rigtig spændende klubafte- nen tirsdag den 15. november kl. 19.00. Den aften fortæller Kaare Manniche Ebert, biolog i Danmarks Sportsfiskerforbund, om havørredens mest intime hemmeligheder. Han kommer for eksempel ind på hvilke farver havørreden tænder på, hvad det er, som udløser hugget i både salt og ferskvand, og hvad havørredernes

foretrukne byttedyr er. Der bliver med garanti noget at tage med hjem for både nybegynderen og den erfarne kystfisker.



FRISØR REMON

**HOLSTEINSGADE 6B
8300 ODDER**



Åbningstider:
Tirsdag - fredag 9.00-18.00
Lørdag 9.00-13.00
 Søndag-mandag lukket

TLF: 86 54 70 20





Aktiviteter 2. halvår 2016



AUGUST

- Tirsdag 9. Første klubaften** efter sommerferien. Hyggeaften.
- Søndag 14. Havtur: Det Gule Rev.** - Arrangør: Peter Rasmussen, tlf. 40 45 35 41
- Tirsdag 16. Kystfiskeri.** Vi henlægger klubaftenen til Kysing strand og slutter aftenen med grillpølser. Turleder Allan Rosenbæk, tlf. 30 29 79 67.
- Lørdag 20. Gedde/Aborre tur.** Skanderborg sø. Turleder: Anders Fogh Knudsen, tlf. 28 96 28 10.
- Tirsdag 23. Kystfiskeri.** Vi henlægger klubaftenen til Kysing strand.
- Tirsdag 30. Hyggeaften.** Optakt og tilmelding til Gjerrild-turen.

SEPTEMBER

- Fredag 2.-søndag 4. Forlænget weekendtur til Gjerrild.** Yderligere oplysninger og tilmelding se opslag i klubben. Turleder Allan Rosenbæk, tlf. 30 29 79 67.
- Tirsdag 6. Åfiskeri.** Vi henlægger klubaftenen til Odder Å og mødes ved Assedrup broen kl. 18.30. Turleder Martin Rindom, tlf. 29 82 29 59.
- Lørdag 10. Friluftsmarked ved Odder Museum.** Vi opfordrer OSFs medlemmer til at møde op.
- Tirsdag 13. Kystfiskeri.** Vi henlægger klubaftenen til Kysing strand og slutter aftenen med grillpølser. Turleder Allan Rosenbæk, tlf. 30 29 79 67.
- Tirsdag 20. Hyggeaften.**
- Lørdag 24. Oprydning i bække med tilløb til Odder å** så opgangsfisk får lettere adgang til gydepladserne. Husk gummistøvler. Turleder: Martin Kammer, tlf. 93 91 14 10.
- Tirsdag 27. Hyggeaften.**

OKTOBER

- Tirsdag 4. Hyggeaften med sommerens ferie- og fiskebilleder.** Har du nogle gode billeder og måske en lille historie fra feriens fiskeri så mød op denne aften og del dine oplevelser med klubbens øvrige medlemmer.
- Lørdag 8. Put and take.** Yderligere oplysninger og tilmelding se opslag i klubben. Turleder: Anders Fogh Knudsen, tlf. 28 96 28 10.
- Tirsdag 11. Fluebinding.** Instruktion: Jens Knudsen.
- Tirsdag 18. Fluebinding.** Instruktion: Jens Knudsen.
- Tirsdag 25. Fluebinding.** Instruktion: Jens Knudsen.
- Søndag 30. Sæsonafslutning i Odder Å.** Vi slutter dagen med servering af en gryderet i klubben. Yderligere oplysninger og tilmelding se opslag i klubben. Arrangør: Vagn Haugaard, tlf. 50 98 16 61 - Allan Rosenbæk, tlf. 30 29 79 67.

NOVEMBER

- Tirsdag 1. Fluebinding.** Instruktion: Jens Knudsen.
- Lørdag 5. Put and take.** Yderligere oplysninger og tilmelding se opslag i klubben. Turleder: Peter Frederiksen, tlf. 29 21 44 73.
- Tirsdag 8. Fluebinding.** Instruktion: Jens Knudsen.
- Tirsdag 15. Kl. 19.00: Foredrag ved Kaare Ebert.**
- Tirsdag 22. Hyggeaften.** Optakt til julefrokost.
- Fredag 25. Julefrokost.** Yderligere oplysninger og tilmelding se opslag i klubben. Arrangør: Allan Rosenbæk, tlf. 30 29 79 67
- Tirsdag 29. Fiskeri i Canada.** Allan Rosenbæk fortæller om og viser billeder fra Canada.

DECEMBER

- Tirsdag 6. Bankospil.** Klubbens medlemmer med husstand opfordres til at møde talrigt op. Arrangør: Martin Rindom, tlf. 29 82 29 59.
- Tirsdag 13. Sidste klubaften før jul.** Æbleskiver og gløgg. Arrangør: Vagn Haugaard, tlf. 50 98 16 61.

JANUAR 2017

- Tirsdag 10. Nytårstaffel.** Første klubaften 2017. Arrangør: Martin Rindom, tlf. 29 82 29 59.

Hold dig orienteret på OSFs hjemmeside: www.oddersportsfiskerforening.dk

Noget om point



"Nej det går ikke, jeg er i minuspoint der hjemme". Det svar har alle sportsfiskere hørt som svar på spørgsmålet: "Vil du med på fisketur i weekenden."

For 10 år siden var de tre ældste i pensionistafdelingen, Vagn, Niels Jørgen og undertegnede på fisketur på Langeland. Vi havde lejet et sommerhus i en uge.

Der bliver talt om mange ting på sådan en tur, og blandt andet også om, hvor heldige vi er med, at vi bare kan tage af sted uden vrøvl med dem der hjemme, og uden at tænke på plus og minus point. Samtalen udviklede sig, og det endte med, at vi blev enige om, at vi ville lave en tur med konerne, hvor der ikke måtte fiskes. Måske for at forebygge, at vi nogensinde kom i minus.

Turen blev en 3 dages tur til Pløen, hvor vi hyggede os med konerne. Turen er blevet gentaget hver år siden til et nyt sted. Det udviklede sig også til, at når vi var på fisketur, var der damefrokost der hjemme.



For 6 år siden blev kredsen udvidet med Erik og Jan, men den gamle tradition fortsatte. Vi har i tidens løb besøgt Pløen, Berlin, Hjarnø, Tunø, Samsø, Fur, Skamlingsbanken, og senest Sønderjylland i området omkring Skærbæk. Vi skiftes til at være tur arrangør.

Den seneste tur til Skærbæk var en 3 dages tur, hvor vi havde lejet 4 hytter på Skærbæk kursus- og feriecenter. Hytterne var lejet med halvpension.

Der var afgang fra Odder den 7. juni kl. 0900, og da vi havde passeret Kolding, var der fælles formiddagskaffe på en rasteplass. Videre til Ribe, hvor vi brugte et par timer på at se domkirken, og de flotte gamle bygninger i byens centrum.

Vi spiste medbragte madpakker i en park nær Ribe Å.

Sidst på eftermiddagen kørte vi til Skærbæk, hvor vi blev indkvarteret i hytterne. Efter en øl på terrassen var der spisning, og vi gik spændte op i restauranten for at se,

hvad forplejningen bestod af. Jeg skal her indskyde, at vi havde givet 800,- kr. pr. person for 2 overnatninger med forbrug, slutrengøring, 2 retters aftensmad efter kokkens valg og morgenmad. Maden overraskede meget positivt, det var virkelig flot, og der var også noget for enhver smag til morgenmaden.

Efter aftensmaden kørte vi til Ribe igen for at gå en tur med vægteren. Hver aften kl. 20 og 22 går vægteren syngende rundt i Ribe, sammen med de fremmødte. På turen fortæller han gamle historier om Ribe, og nogle af de folk, der har boet der. Han fortæller også, hvorfor vægterne sang. Det var et krav fra borgerne, så de kunne høre, at han ikke lå og sov et sted i byen. En rigtig god oplevelse, der kan anbefales. Vi kørte tilbage til hytterne, hvor vi samledes hos Jan og Jette til aftenhygge.

Efter morgenmaden næste dag gik turen til Mandø. Vi havde en aftale med traktorbusen kl. 10. Turen var noget andet end vi er vant til. Vejen var overskyet med ca. 25 cm vand, og chaufføren havde en række tynde træstammer at køre efter ud over sandbunden. Turen over til øen tog ca. 50 minutter. Vel ankommet til Mandø, var vi en tur rundt i byen med besøg i kirken og brugsen. Vi fik oplyst, at der er 36 fastboende på øen. Selve byen ligger inde på øen omgivet af diger. På dele af øen, er der 2 hold diger. Da vi havde set nok, spiste vi frokost på kroen inden turen gik tilbage til fastlandet. Turen tilbage foregik på en tør vej i nogenlunde stand anlagt i engene og på sandbunden. Vi vurderede, at vejen var hævet 30-40 cm. over vandet. Chaufføren fortæller efter turen, at der 2 timer senere ville stå 40 cm. vand på vejen, vi lige var kørt ad.

Hjemme ved hytterne var der afslapning inden spisetid, og efter spisningen aftenhygge ved Anne Marie og Erik.

Den sidste dag startede ved det fremskudte dige ved Højer, hvor der blev drukket en formiddagsøl medens vi sad og talte om det imponerende bygningsværk ved slusen, digerne og det naturskønne område. Turen gik derefter til Møgeltoender med et kikk ind på et aflukket Schackenborg, gåtur på hovedgaden, og frokost på en cafe.

Turen var ved at være til ende, og den sluttede ved grænsekioskerne i Aventoft.

Pensionistafdelingen havde igen haft en hyggelig tur med koner uden fiskeri.

Til dem, der mangler point er ideen hermed givet videre.

Ejner

Å premiere 2016



Morgenen startede med rundstykker og kaffe i klubhuset ved Stampmøllen hvor 7 personer var mødt op fra morgenstund af.

Omkring kl. 9 kørte vi mod Assedrup for at starte med at fiske nedstrøms (på grund af å-arbejdet). De fleste valgte at fiske med enten orm eller reje, dog fiskede en enkelt med spinner.

Da ingen af os mærkede nogen fisk på det første stykke besluttede nogle stykker af os (Kjeldsen, Anders K, Jørn), at vi ville forsøge os med en tur til kysten.

Omkring 11-tiden bevægede vi os imod Kysing Strand for at forsøge stykket nedenfor restauranten. Vi blev dog hurtigt enige om efter en 45 min fiskeri, at pladsen ikke var optimal denne dag. Vandet var grumset et stykke ud, og vinden kom sidelæns på stykket.

Vi valgte derfor, at pakke sammen og køre imod Kysing Næs, da der ikke var lang tid til Skipperlapsovsen kl. 13.30. Derude forsøgte vi det nordlige stykke, som går ind imod havnen fra næsset af. Heller ikke her gav det nogen fisk.

Det betød at turen gik imod Stampmøllen, hvor vi blev mødt af en masse medlemmer der var kommet til frokost. Vi talte vel en 13-14 mennesker til Vagn's gryderet.

Her kunne vi over et godt måltid konkludere, at alt i alt blev det til en dag uden fisk. Men vi fik en masse frisk luft, nye oplevelser og undertegnede mødte nogle nye mennesker.

Christian "Crede" Kjeldsen



Luksuskaffe på fisketuren

Af Lars Abel

Findes der noget bedre end den første kop kaffe, man får ude i naturen om morgenen? Nej vel. Du kender det godt: Man starter altid med at fiske lidt, men pludselig kan man mærke, at kaffetørsten melder sig, og man ved at ostebollen og kaffen står og venter oppe i Base-Camp. De fleste medbringer kaffe på fisketuren, som de har brygget hjemmefra på kaffemaskinen af almindelig pulverkaffe, og som de derefter har hældt på termokanden. Det er ganske udmærket, men kan man ikke gøre det lidt bedre? Hvorfor ikke brygge kaffen derude, så den er helt frisk og brandvarm, når man får den. Det er jeg selv begyndt på, og jeg bliver nødt til at sige, at det er en helt anden oplevelse der venter. I dag er der mange måder at lave kaffe på. Lige fra de traditionelle metoder, til de moderne poser og selvvarmende dåser, som man kan købe i diverse outdoor-butikker. Jeg har valgt en ret enkel, men alligevel effektiv bryggemetode, som er nem at udøve i det fri, og som samtidig giver mig en kaffe i absolut topklasse på mine fisketure.

Vandvarmeren:

For at kunne varme vand skal man have en brænder, og en kedel af en art. Der er mange muligheder. Det er ikke så afgørende, hvad man vælger, bare man kan varme den rette mængde vand til kogepunktet. I dag er det muligt at få forskelligt letvægtsgrej til både sprit og gas. Måske har du allerede en brænder, og så kan du sikkert bruge den. Jeg har et Trangia-sæt til sprit med tilhørende kedel og den løser opgaven fint. Man fylder sprit på brænderen hjemmefra, og husker lige tændstikker eller en lighter. Hvis man tager gryderne ud af sættet vejer det 820 g.

På en af vore fælles OSF-udflugter til Effektlageret købte jeg en såkaldt Kelly Kettle. Denne brænder benytter sig af forhåndenværende brændsel, som man finder i naturen. Kedlen har et brændkammer i bunden, hvor man tænder op, og et hul i midten, hvor man putter pinde og andet brændbart materiale ned i ovenfra. Vandet ligger i kedlen rundt om "skorstenen", der varmer vandet op på



rekordtid. Markant hurtigere end Trangia. Kedlen kan fås i 2 størrelser samt i både rustfrit stål og aluminium. Jeg har den lille model i alu, som kun vejer sølle 510 g uden vand i. Eneste svaghed ved denne kedel er, at man er afhængig af at finde tørt brænde i nærheden af fiskevandet. Det kan være et problem, hvis det har regnet i flere dage i forvejen. Jeg har god erfaring med at tænde op med tagrør (siv), som næsten altid er tørre, og så putte nogle lidt tykkere træpinde i, når ilden har fået ordentlig fat. Man kan evt. medbringe et par tænd-briketter og noget tørt pindebrænde, hvis alt andet skulle svigte. Har man børn med på fisketuren, vil de elske at få lov til at tænde op i kedlen og sidde og vente på at vandet skal komme i kog.

Kaffekværnen:

Der bliver også brug for en manuel kaffekværn. Vi skal nemlig lave kaffe ud af hele bønner. Derom senere. Her er udvalget også stort, og man kan få kværne i mange kvaliteter, og til mange forskellige priser. De fleste kværne er beregnet til køkkenbordet og er derfor ret tunge og klodsede, at have med i sidelommen på fisketasken. Gå efter en af de lette slanke modeller i en rimelig kvalitet. Et godt bud kunne fx være en Hario Slim Kaffemølle til kr. 289,- eller en GSI JavaMill set til kr. 249,-. I gamle dage, længe før de elektriske kværne slog an, var de rigtig gode til at lave disse manuelle kaffekværne. Derfor har jeg valgt, at købe en original retro-kværn i høj kvalitet af fabrikatet Dienes i en genbrugs-butik til kr. 125,- (Jeg har set dem på Ebay til ca. kr. 200,-). Kværnen kan indstilles til at kværne i forskellige finhedsgrader. Skæret er ikke slidt. Den kværner perfekt, og kan kværne en portion kaffe næsten lige så hurtigt som en elektrisk kværn. Jeg er derfor

kommet komfortabelt i mål med at male kaffen, længe inden vandet er kommet i kog. Kværnen er lang, slank, og håndtaget kan let tages af uden brug af skruer. Kværnen kan puttes ned i min kop eller stempelkande, og fylder derfor næsten ingenting. Måske har et ældre medlem af din familie, en kværn liggende i gemmerne derhjemme, som du kan få. Ellers må du på jagt, efter en egnet model, der kan bruges til formålet.

Stempelkanden:

Hvad angår stempelkander, er der også mange muligheder på markedet. De fås både i plastic- og glasudgaver samt i udgaver med indbygget termokande. Selv har jeg valgt en plasticke ande af mærket GSI Java Press. Kanden fås hos spejdersport, og udmærker sig ved at være meget let (275 g). Ydermere er den foret med neopren. Derved bliver kaffen ikke alt for hurtigt kold ude i blæsevejret, som det ellers let kan være tilfældet med de u-isolerede glaskander. Mange holder sig fra stempelkaffe, fordi de mener, at det giver mere grums på bunden af koppen. Denne moderne udgave er dog udstyret med et stempel med micro-filter og en tætsluttende siliconepakning. Intet grums her!

Koppen:

Som kop kan man sagtens bruge Java-Press kanden direkte, da den har et låg med mundstykke, som er beregnet til formålet. Jeg bruger dog en termokop af plastic, hvortil jeg har lavet en isolerende skive af neopren, der er fastgjort med en snor, som jeg lægger på låget for at holde kaffen varm, så længe som overhovedet muligt. Håndtaget er formet som en krog, og går ikke tilbage på koppen forned. Det er faktisk ret smart, da man så kan hænge koppen i bæltet eller i lommen samtidig med, at man binder knuder, eller er i gang med at fighte drømmørreden. Koppen kan findes hos Harald-Skrald til kr. 25,- eller, hvis du er heldig, til en tier nede i genbrugs-butikken.

Fremgangsmåden:

Grunden til, at vi skal bruge hele bønner er enkel: Ilt er kaffens værste fjende. Når kaffen bliver iltet, går noget af den gode smag hurtigt tabt. Malet kaffe har meget større overflade, og iltes derfor hurtigere end bønnekaffe. Bønnen har en glat overflade, og resten ligger gemt indeni. Kaffen bliver derfor allerbedst, hvis du maler den lige før brug. Kaffen er fyldt med æteriske olier, som er dem, der er med til at give den afrundede

smag, som man kender fra rigtig god krukaffe. Hvis du ikke har en favoritkaffe i forvejen, så start med en mellemristet Arabica-kaffe, fx den økologiske fra Coop eller lignende.

Før fisketuren fylder jeg en kildevandsflaske med en afmålt mængde køligt vand fra vandhanen (4 dl). Jeg afvejer de hele bønner på en digitalvægt (ca. 19 g). Du kan også afmåle i skeer, hvis du er mere vant til det. Bønnerne puttes i en lille plasticbeholder med tætsluttende låg. Der går ca. 4,7 g kaffe til hver 1 dl vand eller 7 g kaffe til en kop, alt efter hvor stærkt man vil have den.

Nu skal vi endelig til at lave kaffe. Kaffen kværnes i en grov kvalitet, og det malede pulver hældes i stempelkanden. Når vandkogningen er standset, skal vandet køle en smule af, før det må mødes med kaffen. Hvis temperaturen ligger mellem 92 og 94 grader, får du udnyttet de æteriske olier, der er i kaffen optimalt. Det betyder, at du skal lade kedlen stå i et minut til halvandet, efter at vandet har kogt. Hvis du pladrer spilkogende vand direkte på kaffen, brænder du de æteriske olier af, og de fordamper ud i den blå luft. Tilbage er kun en bitter smag, og dermed en kaffe der rent smagsmæssigt skuffer fælt. Du kan også nedbringe vandtemperaturen, ved at hælde den i en stråle fra stor højde, så køler vandet i luften på vejen ned. Er du nørdet kan et digitalt madtermometer også bruges til kontrol af vandtemperaturen. Når vandet er hældt på bønnen, sættes stemplet i position i kanden uden at trykke det ned. Nu skal kaffen trække i 4 min. Mens du venter, kan du forsigtigt rulle kanden rundt et par gange, så kaffen bliver omrørt og fordelt. Når tiden er gået presses stemplet langsomt ned. Så er kaffen klar.

Forventningens glæde har været stor. Ikke mindst fordi man i forvejen har kunnet dufte både de nymalede kaffebønner samt røgen, der stiger op fra vandvarmeren. Nu kan du endelig nyde din nylavede luksuskaffe i fulde drag, sammen med din medbragte ostebolle og i selskab med din ny-fangede fisk, en god ven, eller sammen med marsvin der fourager langs med kysten. Prøv det, du fortryder det ikke. Jeg vil garanteret for en unik smagsoplevelse i naturen. Skulle du imod al forventning ikke være enig med mig i dette, efter af have smagt på kaffen, vil jeg naturligvis være villig til at trække garantien tilbage igen.



Grillaften

Grillaftenen er blevet en fast tradition ved afslutningen på forårssæsonen, og tilslutningen bliver større og større år for år. I år var vi således 36 – det største antal nogensinde.

Det plejer at være en aften med blå himmel, hvor vi kan sidde og hygge os ude under trætoppene. I år skulle det være anderledes.

Da Vagn, Poul og jeg mødtes på Stampmøllen kl. 14, blev vi enige om, at vi

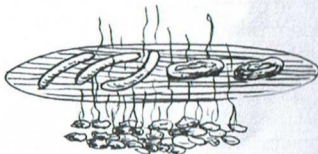
var nødt til at dække op inde i år. Vejrmeldingen lovede regn til aften..

Grillen blev gjort klar, og vi fik sat et telt op hen over grillen, så det hele ikke blev kvalt i regn.


Inde fik vi møbleret om og stillet borde op, så der var plads til alle. Vi konstaterede også, at det absolutte max. antal deltagere er 40 personer, når vi skal være inde.

Det blev en hyggelig aften i klubhuset med den faste menu: Ribbenssteg, salat og is til dessert.

Ejner



Husqvarna
Skov Have & Park



ODDER
PLÆNEKLIPPER-SERVICE

Skovdalsvej 36
8300 Odder
Tlf. 86 54 07 35
v/ Kim Dam



MEDDELELSER

Regler for Odder Å/Rævs Å

Lodsejerne har gjort os opmærksom på: fra sammenløbet Odder Å-Rævs Å og ud til fjorden hedder åen RÆVS Å. Der må fiskes fra broen ved Tvenstrup og ud til reservatskiltet (Ikke opstrøms). Når du står på broen altid til højre side.

Fredningstider.

Fra og med 1. november til og med 31. januar.

Mindstemål:

Havørred40 cm
Bækørred30 cm
Ål45 cm

Fangstbegrænsning:

3 ørreder pr. medlem pr. dag.

Kroge:

Mindste krogstørrelse er 2/0.
Modhager skal være fjernet hele året.

Gæstekort:

Der kan udstedes op til 3 gæstekort til hvert seniormedlem. Kortet fås ved henvendelse til kassereren.

Vigtigt:

Bruger man parkeringspladsen ved Driften, SKAL der altid være en ledig P-plads. Når andejagten starter til september, må du ikke genere ande-jægerne, der ligger på stand fra broen og ud til hvor reservatet starter. Området skal forlades en halv time før solnedgang.

Fredningsbælter ved Rævs Å samt Norsminde Fjord

Der har hersket en del tvivl om fredningsbæltet for Rævs Å's udløb i Norsminde Fjord så lad os slå følgende fast: Rævs Å har to fredningsbælter, der er 500 m fredningsbælte i Norsminde Fjord hvor åen løber ud. (Undtaget er erhvervsmæssig fiskeri med faststående redskaber). Der er 500 m fredningsbælte hvor havneudløbet i Norsminde løber ud i havet. Det betyder at fiskeri i en linje tværs over havneudløbet fra den nordre havnemole og næsten ud til Næsset er ulovligt.

Ulovlige fiskeredskaber

Når du går langs åen og evt. opdager ulovlige fiskeredskaber (ruser eller andet) så ring til Tony Jønsen, 86 55 43 10 - 20 11 51 74, eller til fiskerikontrollen 86 44 89 11.

Fangstjournal

Kun fisk der er indført i OSFs fangstjournal, der ligger i klubben, kan deltage i årets konkurrence om de 3 pokaler: Største laksefisk - Største laksefisk fanget i Odder Å - Største anden fisk fanget i Danmark.

Bådene

OSF har lavet en super aftale med Skanderborg Lystfiskerforening om, at vi gensidigt kan låne hinandens både.

Skanderborg Lystfiskerforening har til huse i Vesterløbe ved Skanderborg sø hvor foreningens fire både ligger. Vi kan så tilbyde dem at låne vores både, hvor en båd bliver opbevaret på trailer her og den anden bliver placeret ved Alrø-dæmningen.

Når vi benytter deres både, bruger vi vores egen motor og redningsveste, og de deres!

Reservation af både, motor og redningsveste skal ske hos

Tony Jønsen fra OSF på tlf. 20 11 51 74.

Vi kan kontakte

Leif Hansen, tlf. 27 42 31 19, eller

Niels Otto Madsen på tlf. 86 52 22 28,

for at reservere båd/e i Skanderborg Lystfiskerforening, der udover bådene har klubfaciliteter/køkken, som vi kan gøre brug af.

Indmeldelse af nye medlemmer

Nye medlemmer kan henvende sig til formanden, og få et medlemsbevis. Fremtidig betaling sker automatisk gennem Danmarks Sportsfiskerforbund, der også sørger for du modtager bladet Sportsfiskeren.

Kom på klubbens mail liste!

Er du interesseret i at få en mail, når klubben har et arrangement, kan du sende din mailadresse til vores webmaster Jens K. Knudsen: dg52704@gmail.com. Så vil du modtage en "reminder" en uge eller to før turen, så du kan nå at tilmelde dig.

Hold dig orienteret på

OSFs hjemmeside:

www.oddersportsfiskerforening.dk.

Kontingent 2016

Senior 555,-
Junior 275,-
Familie 740,-

Glæd dine klubkammerater og dig selv!

- kom med et indlæg til bladet og deltag i konkurrencen om to flasker rødvin.